

正隆股份有限公司

GPM System Buyer User Manual

文件主要負責單位：[SBX CCC Service](#).

文件編號：[CLC_Buyer_User Manual_Traditional_20060823_V01.0](#)

日期：[2006.09.26](#)

語言：[繁體中文版](#)

版次：[V01.1](#)

Initiated by Project Mgr. Dept. Owners:

名字 / 職稱
部門名稱

日期

Reviewed by BBBB 部門 Owners:

名字 / 職稱
部門名稱

日期

名字 / 職稱
部門名稱

日期

Approved by DDDD 部門 Owners::

名字 / 職稱
部門名稱








日期

有效日期	發行對象	存取權利	資訊安全
	All CLC Corp. Employee	All CLC Corp. Employee	<input checked="" type="checkbox"/> 公開資訊 <input type="checkbox"/> 內部使用 <input type="checkbox"/> 保密資訊 <input type="checkbox"/> 機密資訊




Content

Introduction	1
連機需求說明	2
系統登入	5
12. 裝船管理	7
12.1. 裝船管理_國外裝船通知單工作清單.....	8
12.2. 裝船管理_國外裝船通知單查詢.....	10

常見用法說明

縮寫	全文/圖示	意義/動作
SAP		正隆內部 ERP 系統
		該欄位為必填值
		點選之後，可以執行查詢作業
		點選之後，可以執行新增作業
		點選之後，可以執行刪除作業
		點選之後，可以執行修改作業
		點選之後，可以開啓子視窗，點選 List of Value 值
	 上傳檔案檔名.附檔名	該欄位資料有附件，可點選 Hyperlink 開啓
	 欄位名稱	可點選【欄位名稱 Hyperlink】以該欄位自動做排序
		可上傳附加檔案，點選瀏覽可選取上傳檔案路徑，點選 Upload 可將選取檔案上傳，亦可點選  將上傳檔案刪除
(B)	Button	點選該按鈕
	 查詢資料筆數超過顯示上限,請增加任一查詢條件	查詢時如查詢結果筆數超過 300 筆以上，於查詢條件區塊上方會顯示此警告訊息
(T)	Tab Page 【首頁/上一頁】 1,2,3,4,5,6,7,8 【下一頁/尾頁】	當查詢出來的資料，超過 20 筆資料時，畫面上會以此方式呈現 【首頁】 最前頁 【上一頁】 前一頁 【下一頁】 下一頁 【尾頁】 最末頁 【1,2,3,...】 跳頁
Calendar 日曆功能		遇到日期格式需選取時，請用日曆功能指定日期資料  自系統日期，往前一個年度  自系統日期，往前一個月份  自系統日期，往後一個月份  自系統日期，往後一個年度 【C】 將已選擇的日期清除 【X】 關閉日曆視窗

常見用法說明

縮寫	全文/圖示	意義/動作
主辦採購一覽表		<p>點選【主辦採購-】後即可開啓，可將目前已申請帳號之主辦採購列表以供選擇，通常出現於查詢條件區塊中</p>
地址查詢		<p>點選【交貨地址-】後即可開啓，可查詢目前所有正隆廠區地址以供選擇</p>
供應商查詢		<p>點選【供應商-】或【供應商統一編號-】後即可開啓，有以供應商名稱或供應商統一編號來做查詢條件，可查詢目前所有以申請帳號之供應商資料以供選擇</p> <p>使用供應商統一編號查詢，點選, 可直接將查詢資料帶入欄位中；如使用供應商名稱查詢，點選, 會顯示符合條件之查詢結果，需勾選後再將資料帶入欄位</p>

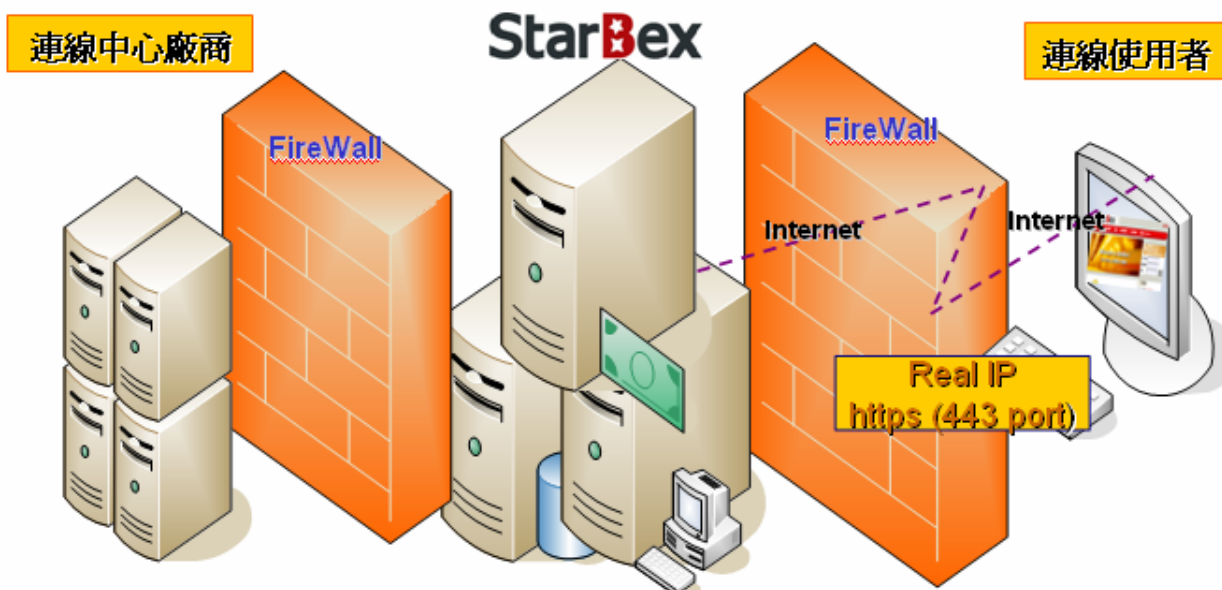
Introduction

GPM 系統主要提供正隆公司在進行採購相關作業時，對於 Sourcer、Buyer 與供應商 Supplier 等人員，提供共用平台方式的全球採購管理服務。例如，提供 Sourcer/Buyer 請購單管理、詢價單管理、訂單管理、合約管理、交貨管理、裝船管理、外購通知單製作及交貨看板等功能。

文件名稱: CLCCLC_Buyer_User Manual_12.裝船管 理.doc1 CCC Owner:Cynthia Huang	Revised: Version: V01.1	Page: Page 1 of 17
---	-----------------------------------	-----------------------

連機需求說明

※因 StarBex 是透過 Web 連線提供服務，進入 StarBex 網站，必須經過 StarBex 的防火牆，故申請之客戶需提供實體固定 IP，於防火牆上開放權限及其使用，如無固定 IP 者，將提供憑證安裝於使用之電腦。





使用電腦建議需求及規格說明：

- PC：筆記型電腦或桌上型電腦皆可，CPU 為 Pentium 3(processor1.0GHz)以上，RAM512MB RAM 以上。
- O.S.：Windows2000 以上之作業系統。
- 網路連線速度建議：下載 512K，上傳 64K 以上。
- IE 版本為 6.0 以上,SSL 版本為 3.0。



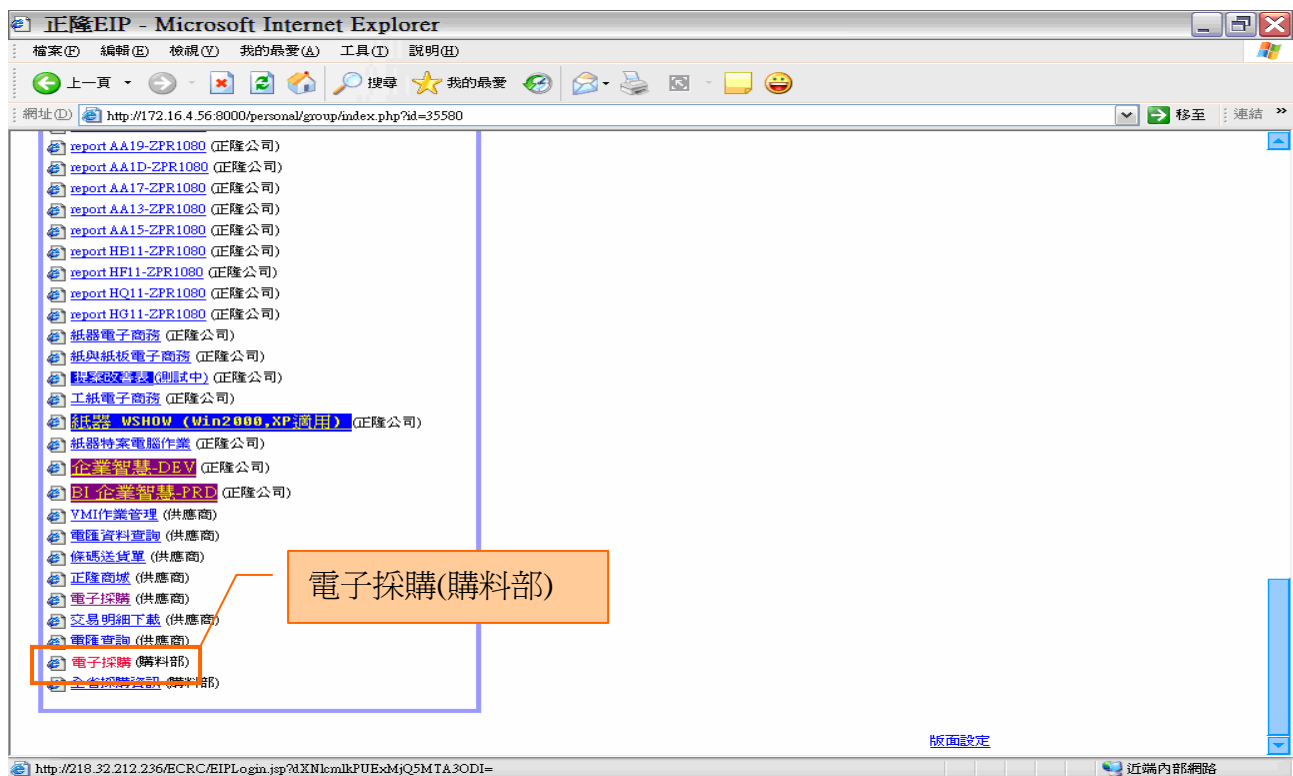
IE 瀏覽器設定說明：

- IE 版本確認：瀏覽器中的說明→關於 Internet Explorer
- 瀏覽器設定採標準設定，如要確認設定值，進瀏覽器中的工具→網際網路選項→進階
 - 1.HTTP1.1 設定：使用 HTTP1.1 已勾選
 - 2.Java VM：啟動 Java JIT 編譯器已勾選
 - 3.安全性：使用 SSL2.0 及 SSL3.0 已勾選

注意事項

- 如果作業系統為 XP，IE 瀏覽器要記得設定”允許快顯封鎖程式”，因為系統中的 Help 及訊息都是彈跳視窗，如未設定將會導致無法正常跳出視窗。

文件名稱: CLCCLC_Buyer_User Manual_12.裝船管 理.doc1 CCC Owner:Cynthia Huang	Revised: Version: V01.1	Page: Page 4 of 17
---	----------------------------	-----------------------



作業說明

- 請利用 IE 直接登入正隆 SAP 系統中
- 成功登入後，移至畫面下方連結區塊點選【電子採購(購料部)Hyperlink】即可進入 GPM 系統中

注意事項

- 因安全機制的考量，登入系統之後，若經過一段時間(系統預設為 15 分鐘)，沒有任何動作，系統會自動將使用者中斷使用，必須重新登入一次，才可以繼續使用 GPM 系統。

文件名稱: CLCCLC_Buyer_User Manual_12.裝船管 理.doc1 CCC Owner:Cynthia Huang	Revised: Version: V01.1	Page: Page 5 of 17
---	----------------------------	-----------------------



作業說明

- A：各模組功能的 Function Tree
- B：登入者 To Do List 清單
- C：Help 功能
- D：可自行選擇使用的語系，有繁體中文及簡體中文，系統會根據使用者的選擇，自動切換至所選擇語系的畫面，在操作中亦可隨時轉換 Language 語系顯示的功能

注意事項

- 為確保資料安全性，因此無使用系統需求時，請記得[Logout]登出 GPM 作業系統
- To Do Lis 只會於初始登入系統時顯示，如操作其它功能後將不再顯示

The screenshot shows the StarBex web application interface. At the top left is the StarBex logo. To the right are 'Help' and 'Logout' links. Below the logo is a 'welcome' message with a document icon. On the left is a vertical navigation menu with various management functions. On the right is a 'ToDo List' table.

會員管理	>>>
請購管理	>>>
詢價管理	>>>
結單管理	>>>
訂單管理	>>>
品質異常	>>>
合約管理	>>>
I/L管理	>>>
外購通知單	>>>
交貨管理	>>>
交貨看板	>>>
裝船管理	>
主動報價	>>>
進料管理	>>>
報表查詢	>>>
B2B記錄檔	>>>

ToDo List	
請購工作清單:	135
請購分派工作清單:	135
詢價工作清單:	83
結單工作清單:	7
訂單工作清單:	20
合約工作清單:	6
國外採購作業通知單工作清單:	1
付款工作清單:	0
交貨工作清單:	13
品質異常工作清單:	2

作業說明

➡ 提供 Buyer 編輯/確認/查詢國外裝船通知單，提供 Function 如下：

- 📄 國外裝船通知單工作清單
- 📄 國外裝船通知單查詢


注意事項

- ➡ 裝船通知單與外購通知單無一定產生順序
- ➡ 裝船通知單各批次資料根據對應之 I/L 編號批次是否列印發票自動產生

欄位說明▶ 國外裝船通知單工作清單

- I/L 編號：使用者自行輸入，需輸入完整資料，例如：UPA95001
- 裝船日期：請由日曆選取日期資料，格式 YYYY/MM/DD
- 運送方式：可由下拉式選單中選取；分「海運」、「空運」兩種選項
- 批次：顯示該筆 I/L 編號對應的批次

作業說明

- **Function Tree**：裝船管理->國外裝船通知單工作清單
- 可於此功能編輯裝船通知單，送出後將由 B2B 將裝船資料傳回正隆 ERP
- 本作業畫面分為兩區，上半部為查詢條件區塊，輸入搜尋條件點選  圖示，系統會將符合輸入條件且狀態為『新』的裝船資料帶入下方查詢結果中
- 勾選欲刪除之裝船通知單後，點選(B)刪除，完成後更新勾選的裝船通知單狀態為『買方刪除』，畫面轉回裝船通知單工作清單

注意事項

- 於交貨看板功能中產生該 I/L 對應批號之交貨資料時，系統即會自動產生對應的裝船資料，此時狀態為『交貨中』且暫不顯示於國外裝船通知單工作清單中；需待供應商或採購列印發票資料後，更新其狀態為『新』，此時才能於國外裝船通知單工作清單中編輯該裝船通知單

刪除	裝船通知單編號	I/L編號	採購單號	批次	代理商通知日	運送方式	裝船日期	預估到港日	供應商	狀態
<input type="checkbox"/>	FDEL200609220001	COA95008	C950000199	2	2006/09/22	海運	2006/09/22	2006/10/24	右昇貿易有限公司	新

裝船通知單明細資料

I/L編號 COA95008									
請購單號	品名	數量	單價	幣別	稅別	總價	已裝船數量	本次裝船數量	
5000000882	貼缸劑 X-CEL	1000	5.5	USD	10	5500	1500	1000	

總訂購數量: 1000.0
裝船總數量: 1500.0
剩餘未裝船數量: -500.0

裝船通知單號 FDEL200609220001			
報關行	建新報關	文件交報關行日	
收到留底文件	<input type="checkbox"/> 正本 <input type="checkbox"/> 影本 <input type="checkbox"/> 銀行本	廠區	總公司
I/L編號	COA95008	交貨批次	2
代理商通知日	2006/09/22	運送方式	海運
備註			

主提單號碼	船名	航次	數量	櫃數	毛重	淨重	件數	件數單位	裝船日期	預估到港日
BL-2222	E3343434	1234	1000.0	1	999.5	999.5	1000.0	KG	2006/09/22	2006/10/24

確認裝船資料 | 回上頁

欄位說明▶編輯裝船通知單

- 本次裝船數量：為唯讀欄位，自動帶出其批號所對應之交貨資料中發票資料其品項的數量數值
- 報關行：可以下拉式選單選擇該筆裝船單對應之報關行
- 文件交報關行日：請由日曆選取日期資料，格式 YYYY/MM/DD
- 廠區：可由下拉式選單中選取該筆裝船單對應之廠區
- 交貨批次、I/L 編號、代理通知日：皆為唯讀欄位，由系統自動帶出數值
- 運送方式：可由下拉式選單中選取；分「海運」、「空運」兩種選項

作業說明

- 點選【裝船通知單號 Hyperlink】，開啓「裝船通知單工作明細資料」畫面
- 提單資料區塊由系統自動從其對應批號之交貨資料中所輸入之發票資料及提單資料帶出相關欄位資料
- 確認資料輸入完畢後，點選(B)確認裝船資料，完成後更新裝船通知單狀態為『買方更新(傳)』並 Mail 通知供應商，畫面轉回裝船通知單工作清單

注意事項

- 因安全機制考量，如需跳出此檢視畫面，請點選(B)回上頁跳回交貨看板工作明細
- 供應商不需要針對裝船資料做任何確認動作，但有提供查詢功能

文件名稱: CLCCLC_Buyer_User Manual_12.裝船管理.doc1 CCC Owner:Cynthia Huang	Revised: Version: V01.1	Page: Page 9 of 17
---	----------------------------	-----------------------

GPM > 裝船管理 > 裝船通知單查詢

裝船通知單查詢

裝船通知單查詢

I/L編號 廠區 全部

裝船日期 從 到 (格式:YYYY/MM/DD)

運送方式 全部 主辦採購 Steven


共 2 條記錄

裝船通知單編號	I/L編號	採購單號	批次	代理商通知日	運送方式	裝船日期	重估到港日	供應商	主辦採購	狀態
FDEL200609210001	COA95008	C950000199	1	2006/09/21	海運	2006/09/22		右昇貿易有限公司	Steven	買方更新 (收到留底文件)
FDEL200609220001	COA95008	C950000199	2	2006/09/22	海運	2006/09/22	2006/10/24	右昇貿易有限公司	Steven	新

欄位說明►國外裝船通知單查詢

- I/L 編號：使用者自行輸入，需輸入完整資料，例如：UPA95001
- 裝船日期：請由日曆選取日期資料，格式 YYYY/MM/DD
- 運送方式：可由下拉式選單中選取；分「海運」、「空運」兩種選項

作業說明

- **Function Tree**：裝船管理->國外裝船通知單查詢
- 可由此功能查詢各 I/L 對應批次之裝船通知單資料
- 本作業畫面分為兩區，上半部為查詢條件區塊，輸入搜尋條件點選  圖示，系統會將符合輸入條件且狀態不為『買方刪除』的裝船資料帶入下方查詢結果中

注意事項

- 至少一定要輸入一項查詢條件，否則顯示錯誤訊息「請至少輸入一項查詢條件」
- 可搜尋出所有裝船通知單資料，一頁顯示 20 筆資料，可使用(T)Tab Page 查詢它頁資料

文件名稱: CLCCLC_Buyer_User Manual_12.裝船管理.doc1 CCC Owner:Cynthia Huang	Revised: Version: V01.1	Page: Page 10 of 17
---	----------------------------	------------------------

裝船通知單編號	I/L編號	採購單號	批次	代理商通知日	運送方式	裝船日期	預估到港日	供應商	主辦採購	狀態
FDEL200609210001	COA95008	C950000199	1	2006/09/21	海運	2006/09/22		右昇貿易有限公司	Steven	買方更新 (收到留底文件)
FDEL200609220001	COA95008	C950000199	2	2006/09/22	海運	2006/09/22	2006/10/24	右昇貿易有限公司	Steven	新

GPM > 裝船管理 > 裝船通知單查詢

裝船通知單明細資料

I/L編號 COA95008									
請購單號	品名	數量	單價	幣別	稅別	總價	已裝船數量	本次裝船數量	
5000000882	貼紅劑 X-CEL	1000	5.5	USD	10	5500	1500	500	

總訂購數量: 1000.0
 本次裝船總數量: 500.0
 剩餘未裝船數量: 500.0

裝船通知單號 FDEL200609210001			
報關行	建新報關	文件交報關行日	2006/09/29
收到留底文件	正本	廠區	總公司
I/L編號	COA95008	交貨批次	1
代理商通知日	2006/09/21	運送方式	海運
備註			

主提單號碼	船名	航次	數量	櫃數	毛重	淨重	件數	件數單位	裝船日期	預估到港日
BL-1234	F1234	1234	1000.0	2	11132.6	11132.6	1000.0	KG	2006/09/22	

[回上頁](#)

作業說明

- 點選【裝船通知單號 Hyperlink】，開啓「裝船通知單明細資料」畫面
- 顯示該裝船通知單內容，只提供查詢無法於此畫面編輯裝船通知單

注意事項

- 因安全機制考量，如需跳出此檢視畫面，請點選(B)回上頁跳回交貨看板工作明細

文件名稱: CLCCLC_Buyer_User Manual_12.裝船管理.doc1 CCC Owner:Cynthia Huang	Revised: Version: V01.1	Page: Page 11 of 17
---	----------------------------	------------------------